



Република Србија  
Аутономна покрајина Војводина

## Покрајинска влада

Булевар Михајла Пупина 16, 21000 Нови Сад  
Т: +381 21 487 42 60 Ф: +381 21 456 079

БРОЈ: 06-154/2016

ДАТУМ: 25. мај 2016. године

### КООРДИНАЦИОНО ТЕЛО ЗА РЕАЛИЗАЦИЈУ ПРОГРАМА РАЗВОЈА АУТОНОМНЕ ПОКРАЈИНЕ ВОЈВОДИНЕ

Покрајинска влада, на 195. седници одржаној 25. маја 2016. године, размотрила је и прихватила **ИЗВЕШТАЈ О РЕАЛИЗАЦИЈИ ПРОЈЕКТА ИЗ АКЦИОНОГ ПЛАНА ПРОГРАМА РАЗВОЈА АП ВОЈВОДИНЕ 2014-2020. ГОДИНЕ, У 2014. И 2015. ГОДИНИ**, Координационог тела за реализацију програма развоја АП Војводине, у предложеном тексту.

**Доставити:**

Агенцији за регионални развој Аутономне  
покрајине Војводине

**ПОМОЋНИЦА СЕКРЕТАРА**

Покрајинске владе

*Tatjana Bukanovic*  
**Татијана Букановић**



*26.05.2016.*



Република Србија  
Аутономна покрајина Војводина

**Покрајинска влада**

**КООРДИНАЦИОНО ТЕЛО ЗА РЕАЛИЗАЦИЈУ ПРОГРАМА  
РАЗВОЈА АП ВОЈВОДИНЕ**

**ИЗВЕШТАЈ О РЕАЛИЗАЦИЈИ ПРОЈЕКТА  
ИЗ АКЦИОНОГ ПЛАНА  
ПРОГРАМА РАЗВОЈА АП ВОЈВОДИНЕ 2014-2020.  
ЗА 2014. И 2015. ГОДИНУ**

Нови Сад, мај 2016.



Република Србија  
Аутономна покрајина Војводина

**Покрајинска влада**

**КООРДИНАЦИОНО ТЕЛО ЗА РЕАЛИЗАЦИЈУ ПРОГРАМА  
РАЗВОЈА АП ВОЈВОДИНЕ**

**ИЗВЕШТАЈ О РЕАЛИЗАЦИЈИ ПРОЈЕКТА  
ИЗ АКЦИОНОГ ПЛАНА  
ПРОГРАМА РАЗВОЈА АП ВОЈВОДИНЕ 2014-2020.  
ЗА 2014. ГОДИНУ**

Нови Сад, децембар 2015.

## Садржај

### Приоритети Програма развоја АП Војводине 2014-2020. са мерама

#### Увод

#### I. Макроекономски оквир

#### II. Резиме улагања

### Приоритети Програма развоја АП Војводине 2014-2020. са мерама

#### 1. ПРИОРИТЕТ: РАЗВОЈ ЉУДСКИХ РЕСУРСА

- 1.1. Развој људских ресурса;
- 1.2. Повећање запошљивости незапослених лица и посебно угрожених категорија на тржишту рада (особе са инвалидитетом, дугорочно незапослени, Роми, млади, високообразованих, младих, талентованих лица);
- 1.3. Унапређење запошљивости радног континента кроз унапређење стручности модернизацијом система образовања и обуке;
- 1.4. Образовање сеоског становништва.

#### 2. ПРИОРИТЕТ: РАЗВОЈ ИНФРАСТРУКТУРЕ И УСЛОВА ЗА ПРИСТОЈАН ЖИВОТ И РАД

- 2.1. Обезбеђење услова за динамичан раст инвестиционе активности у циљу повећања запослености;
- 2.2. Побољшање квалитета живота на селу у циљу заустављања трендова депопулације и повећања запослености;
- 2.3. Унапређење животног стандарда кроз једнак приступ социјалним услугама, обезбеђење пуне друштвене укључености и партиципативности свих грађана;
- 2.4. Унапређење културних и спортских садржаја у локалним самоуправама у циљу повећања животног стандарда становништва и њихове атрактивности, посебно за младе;
  - 2.4.1. Креирање и спровођење спортских и омладинских политика у циљу унапређења јавног здравља и квалитета живота, посебно младих;
- 2.5. Успостављање интегралног планирања и коришћења водних ресурса, каналске мреже и подсистема;
- 2.6. Изградња водоводне инфраструктуре у циљу подизања животног стандарда становништва и заштите животне средине;
- 2.7. Развој информационо-комуникационих технологија;
- 2.8. Унапређење и управљање животном средином;
- 2.9. Унапређење заштите становништва у кризним ситуацијама у циљу подизања квалитета живота грађана и имица региона;
- 2.10. Инфраструктурна обнова и модернизација урбаних центара у циљу развоја полицентричне структуре.

#### 3. ПРИОРИТЕТ: ОДРЖИВИ ПРИВРЕДНИ РАСТ

- 3.1. Стварање подстицајног амбијента за раст и развој предузетништва и малих и средњих предузећа;
- 3.2. Очување постојећег нивоа запослености;
- 3.3. Унапређење сарадње и повезивања/кластери;
- 3.4. Повећање запослености кроз развој и интензивирање руралне економске делатности са фокусом на пољопривредну производњу и агроиндустрију;
- 3.5. Повећање запослености кроз развој непољопривредних делатности на селу;
- 3.6. Смањење незапослености кроз развој и промоцију туризма, посебно у руралним подручјима;
- 3.7. Повећање одрживог енергетског развоја кроз повећање коришћења обновљивих извора енергије.

#### 4. ПРИОРИТЕТ: РАЗВОЈ ИНСТИТУЦИОНАЛНЕ ИНФРАСТРУКТУРЕ

- 4.1. Развој институционалног оквира у циљу смањења регионалних разлика;
- 4.2. Афирмација стратешког планирања развоја;
- 4.3. Ефикасније коришћење постојећих ресурса у циљу равномерног регионалног развоја.

## Увод

Скупштина АП Војводине је на седници одржаној 04. априла 2014. године, Одлуком 01 број: 3-1/2014 (Службени лист АПВ 13/2014 од 4. априла 2014), усвојила **Програм развоја АП Војводине 2014 - 2020. године са Акционим планом за реализацију приоритета из Програма развоја АП Војводине 2014-2020.**

Интегрални део Програма развоја АП Војводине 2014-2020. године представљају приоритети и мере развојне политике АП Војводине, чије испуњење за циљ има смањење регионалних диспаратитета у АП Војводини у економској, социјалној и еколошкој димензији.

Сходно наведеном, приоритети су формулисани као:

Приоритет 1: РАЗВОЈ ЉУДСКИХ РЕСУРСА

Приоритет 2: РАЗВОЈ ИНФРАСТРУКТУРЕ И УСЛОВА ЗА ПРИСТОЈАН ЖИВОТ И РАД

Приоритет 3: ОДРЖИВИ ПРИВРЕДНИ РАСТ

Приоритет 4: РАЗВОЈ ИНСТИТУЦИОНАЛНЕ ИНФРАСТРУКТУРЕ

На основу дефинисаних приоритета и мера, покрајински секретаријати Владе АП Војводине, регионалне развојне агенције Срем, Банат и Бачка, као и релевантне институције Владе АП Војводине, предложили су пројекте који су садржани у Акционом плану за реализацију приоритета из Програма развоја АП Војводине 2014-2020. године. Акционим планом се дефинишу пројекти, надлежности, рокови и финансијски оквир дефинисаних пројеката. Реализација пројеката дефинисаних у Акционом плану има за циљ да смањи постојеће регионалне диспаратите на покрајинском нивоу, стога је њихово адекватно планирање, спровођење и евалуација од пресудне важности за реализацију самог Програма развоја АП Војводине 2014-2020. и доприноси реализацији њеног основног циља.

**Акциони план** је иницијално дефинисан за временски оквир 2014-2017. године и представља матрицу приоритетних предлога пројеката са активностима, роковима и буџетима предложеним од стране надлежних институција.

Израда годишњег Извештаја о реализацији пројеката из Акционог плана Програма развоја АП Војводине 2014.-2020. године, за 2014. годину, у складу са закључцима Координационог тела за реализацију Програма развоја АП Војводине, са VII и VIII седнице, је поверена Агенцији за регионални развој АП Војводине д.о.о. Нови Сад.

Извештај је припремљен на основу инпута свих покрајинских секретаријата, управа, органа и служби, који су податке везане за реализацију Програма развоја Аутономне покрајине Војводине, доставили Служби за реализацију Програма развоја Аутономне покрајине Војводине која је сачинила збирни Преглед Извештаја о реализацији пројеката из Акционог плана Програма развоја АП Војводине 2014-2020. године, у 2014. години, и доставила Агенцији за регионални развој АП Војводине д.о.о. Нови Сад.

С обзиром да је у питању први извештај ове врсте, као и на ограничења у обухвату података у погледу немогућности да се подаци добију непосредно из информационог система Покрајинског секретаријата за финансије, потребно је имати одређену резерву у погледу апсолутне тачности података који су унети у иницијалне табеле (курс ЕУР се може разликовати у односу на сам дан трансакције у односу на 31.12.2014., урачунавање појединих износа више пута код различитих секретаријата или институција и сл.), податак да су многи пројекти вишегодишњи и да је самим тим и финансијска реализација истих обухваћена у више година и сл.

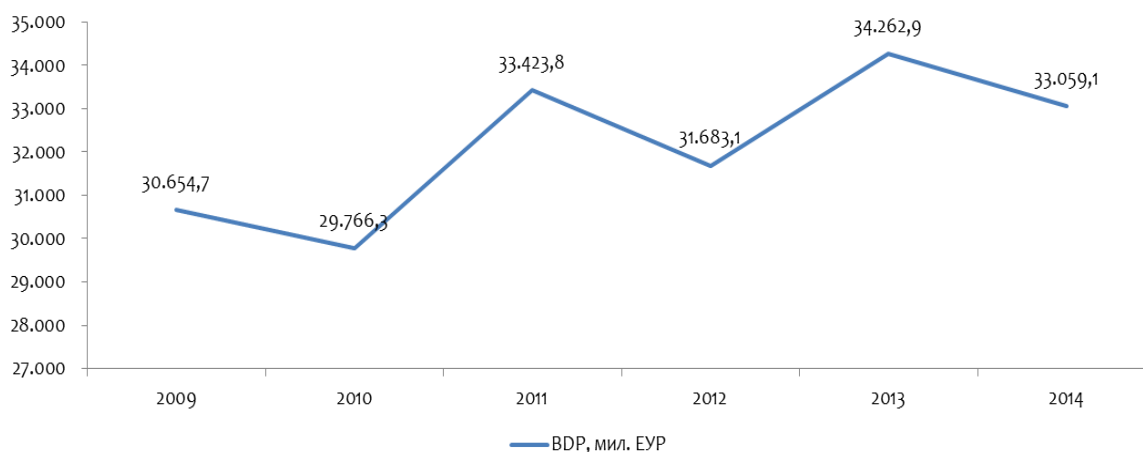
У складу са наведеним, годишњи Извештај о реализацији пројеката из Акционог плана АП Војводине 2014-2020, за 2014. годину даје преглед финансијских средстава утрошених у 2014. години за реализацију пројеката у оквиру поменутих категорија, као и структуру истих, са аспекта извора средстава по приоритетима и мерама.

## I. Макроекономски оквир

У 2014. години макроекономски трендови су били углавном неповољни, БДП је остварио пад од 1,8%, инфлација је на крају године износила 1,7%, стране директне инвестиције опале, а јавни дуг достигао вредност преко 70% БДП-а. Ниска инфлација је последица рецесије у којој се Србија налази, и евидентно је да се налази изван дефинисаног оквира Народне банке Србије који износи  $4 \pm 1,5\%$ . Стране директне инвестиције износе 1,2 млрд ЕУР, при чему су у поређењу са претходном годином опале за 4,8%, а чине 60% новог из 2011. године, када су оствариле своју највишу вредност у посматраном периоду.

За сагледавање ситуације у привреди Србије у 2014. години неопходно је узети у обзир и поплаве које су задесиле Србију у мају и које су највећи утицај имале на производњу електричне енергије и рударство, услед чега је дошло и до пада индустријске производње од 6,5%. Уколико се посматра период 2009-2014. године, уочава се да је укупан БДП пролазио кроз фазе пада и раста, при чему је у 2014. години опао и износи 33,1 млрд ЕУР. Пад БДП-а у последњој посматраној години описује и његова негативна стопа раста од -1,8%, што је уједно и најнижа стопа раста у посматраном периоду.

**Графикон:** БДП Републике Србије у периоду 2009-2014. године, мил.ЕУР



Према последњим доступним подацима о регионалном БДП-у за 2013. годину, БДП по глави становника на нивоу Републике Србије је износио 4.783 ЕУР, док је на нивоу АП Војводине био нешто виши и износио је 4.881 ЕУР. Такође је битно напоменути да АП Војводина генерише 27,2% националног БДП-а, при чему је испред ње само Београдски регион са 39,9% учешћа.

Бруто додата вредност (БДВ) АП Војводине износи 7,9 млрд. ЕУР и у највишем проценту се генерише из Родарства, прерађивачке индустрије, снабдевања електричном енергијом, гасом и паром, снабдевања водом и управљања отпадним водама (35,5%), а такође су заступљени и сектори трговине, саобраћаја и услуга смештаја и исхране (17,4%). Наведени сектори генеришу преко половине БДП-а на нивоу Војводине.

Реално смањење зарада на нивоу Републике Србије у 2014. години (у односу на 2013. годину) износи 1,7%, док је на нивоу АП Војводине 2,6%. До реалног пада зарада дошло је услед смањења зарада у јавном сектору које је последица увођења солидарног пореза и укидања додатка за радни стаж који је остварен код другог послодавца.

У привреди Републике Србије 2013. године пословало је укупно 93.754 предузећа, од којих 97,2% спадају у мала предузећа која запошљавају до 50 запослених, 2,3%

су средња предузећа која запошљавају од 50 до 250 лица и свега 0,5% су велика предузећа која запошљавају више од 250 лица. Ова предузећа су укупно запошљавала 981.647 лица, од којих је 34,9% запослено у малим, 22,7% у великим, а 42,4% у великим предузећима. Највећи број предузећа је своју главну делатност обављала у сектору трговине на велико и мало и поправка моторних возила (35,3%), затим у сектору прерађивачке индустрије (18,2%), у сектору стручних, научних, иновационих и техничких делатности (11,8%) итд. С друге стране, највећи број запослених је радило у сектору прерађивачке индустрије (31,5%), затим у сектору трговине на велико и мало и поправке моторних возила (19,5%), у сектору саобраћај и складиштење (9,6%) итд.

Слична структура у свим наведеним категоријама је и у оквиру Аутономне покрајине Војводине. Од укупно 25.524 предузећа која послују у АП Војводини 2013. године 97,1% спадају у мала предузећа (0-49 запослених), 2,3% спадају у средња предузећа (50-249 запослених) и 0,5% спадају у велика предузећа (више од 250 запослених). Предузећа у АП Војводини су у том периоду запошљавала 239.714 лица од којих је 28,3% запослено у малим предузећима, 25,5% у средњим предузећима, а 36,2% у великим предузећима. Највећи број предузећа у АП Војводини је пословало у сектору трговине на велико и мало и поправка моторних возила (35,9%), затим у сектору прерађивачке индустрије (17,8%), у сектору стручних, научних, иновационих и техничких делатности (10,0%) итд. Ипак, највећи број лица је запослено у сектору прерађивачке индустрије (36,9%), у сектору трговине на велико и мало и поправке моторних возила (19,1%) и у сектору пољопривреде, шумарства и рибарства (9,3%).

Предузетници у Републици Србији и АП Војводини, као форма организовања привредног друштва од стране једног физичког лица, заузимају значајно место у привреди када је реч о запослености јер учествују са 17,2% у укупном броју запослених на републичком, односно са 18,9% у укупном броју запослених на покрајинском нивоу. На нивоу Републике Србије у 2013. години било је регистровано 222.152 предузетника у којима је било запослено 203.297 лица, док је у АП Војводини било регистровано 59.071 предузетника који су запошљавали 55.701 лица. Посматрано по секторима, највише предузетника је своју основну делатност обављало у сектору трговина на велико и мало и поправка моторних возила (Република србија 27,7%, АП Војводина 27,7%), прерађивачка индустрија (Република србија 14,9%, АП Војводина 14,9%), Саобраћај и складиштење (Република србија 12,1%, АП Војводина 11,9%) итд. С друге стране, највећи број запослених је било у сектору трговина на велико и мало и поправка моторних возила (Република србија 36,6%, АП Војводина 35,2%), прерађивачка индустрија (Република србија 24,0%, АП Војводина 26,2%), услуге смештаја и хране (Република србија 13,0%, АП Војводина 12,1%) итд.

Последњи доступни подаци на нивоу округа АП Војводине, у вези са бројем привредних друштава, предузетника и удружења су из 2014. године. На основу наведених података може се констатовати да је највећи број како активних и новооснованих, тако и брисаних, односно угашених предузећа, био у Јужнобачком округу (45,4%, 48,7% и 40,2%, респективно). Најмањи број активних и новооснованих привредних друштава је био у Севернобанатском округу (4,9% односно 3,4%), а најмањи број брисаних односно угашених привредних друштава је био у Западнобачком округу (6,7%). Највећи број активних, новооснованих и брисаних (угашених) предузетника такође је био у Јужнобачком округу (38,1%, 39,6% и 38,2%, респективно). С друге стране, најмањи број активних, новооснованих и брисаних (угашених) предузетника је био у Севернобанатском округу (5,2%, 5,1% и 5,9%, респективно).

Спољна трговина Републике Србије и АП Војводине у периоду 2004-2013 се може поделити у две фазе. Прва фаза се односи на период до почетка избијања глобалне економске кризе, а друга фаза се односи на период након избијања исте. До 2009.

године, укупна спољнотрговинска размена Републике Србије је расла по просечној годишњој стопи од 20,4%, док је у Војводини та просечна стопа износила 23,7%. У години када је глобална економска криза остварила свој зенит (2009), укупна спољнотрговинска размена је опала за 27,1% на републичком, односно 27,2% на покрајинском нивоу.

Након 2009. године, укупна спољнотрговинска размена је расла у просеку за 11,3% годишње у републици и 12,5% годишње у покрајини. Специфично за свеукупну спољнотрговинску размену је то да је на нивоу Републике Србије укупна вредност спољне трговине из 2008. године достигнута тек 2013. године, док је на нивоу АП Војводине она достигнута већ 2011. године. Такође, значајно је истаћи и да је до 2009. године у Републици Србији просечна годишња стопа раста извоза износила 27,6%, док је просечна стопа раста увоза износила 17,9%, а на нивоу Покрајине је износила 29,3% за извоз и 21,3% за увоз. Након 2009. године просечна годишња стопа раста извоза на републичком нивоу је износила 16,9%, док је просечна стопа раста увоза износила 8,2%, а на покрајинском нивоу је износила 15,7% за извоз и 10,4% за увоз. Дакле, оно што је позитивно у спољнотрговинској размени Републике Србије и у оквиру ње АП Војводине је то да је просечна годишња стопа раста извоза виша од просечне годишње стопе раста увоза, како на републичком, тако и на покрајинском нивоу. Такође, оно што је значајно за привреду Републике Србије је и то да се покривеност увоза извозом расла са 32,8% у 2004. године на 71,1% на републичком нивоу, односно са 41,0% на 79,0% на покрајинском нивоу.

Посматрањем спољне трговине по окрузима АП Војводине може се утврдити у ком округу се одвија највећа спољнотрговинска активност, у ком округу је највећи извоз односно увоз и који округ остварује највећи спољнотрговински суфицит/дефицит. Чак 50,9% спољнотрговинске активности АП Војводине се одвија у Јужнобачком округу, што је и разумљиво јер се у њему налази Град Нови Сад, као највећи град Покрајине. С друге стране, најмањи обим спољнотрговинске активности се одвија у Западнобачком округу (3,7%). Највиша вредност извоза се остварује у Јужнобачком округу (37,5%), а затим следе Сремски округ (18,5%), Јужнобанатски округ (17,0%) итд. Најнижа вредност извоза се остварује у Западнобачком округу (5,6%).

Ситуација је слична и када се посматра остварени увоз, с тим што Јужнобачки округ доминира са 61,5% остварене вредности увоза. Највећи разлог је то што је централа Нафтне Индустије Србије смештена управо у том округу. Најнижа вредност увоза се остварује у Западнобачком округу (2,2%). Покривеност увоза извозом највиша је у Западнобачком округу (200,8%) што значи да се у том округу остварује виша вредност извоза у односу на увоз. Најнижа покривеност увоза извозом је у Јужнобачком округу (48,2%), што значи да је вредност увоза далеко виша у односу на вредност извоза која се остварује у том округу. Спољнотрговински дефицит се остварује у Јужнобачком и Севернобачком округу, али ни спољнотрговински суфицит из Средњебанатског, Севернобанатског, Јужнобанатског, Западно-бачког и Сремског округа није довољан да би се покрио спољнотрговински дефицит из Јужнобачког округа.

Ситуација на тржушту рада Републике Србије, односно АП Војводине, може се сагледати на основу анализе стопе запослености и незапослености за становништво старије од 15 година. Посматрано у временском оквиру од 2009. до 2014. године, стопа запослености је на нивоу Републике Србије, као и на нивоу АП Војводине, била у константном паду, да би у 2013. години остварила раст, који је настављен и у 2014<sup>1</sup>. години.

---

1 У 2013. години извршена је ревизија узорка на основу Пописа из 2011. године, док је у 2014. години извршена ревизија узорка због преласка на кварталну периодичку истраживања. У 2015. години је извршена ревизија узорка због преласка на континуирану периодичку истраживања. Величина узорка је повећана и промењен је систем оцењивања.



У последњој посматраној, 2014. години, наведена стопа износи 41,7% на републичком и 40,8% на покрајинском нивоу. Уколико се у истом периоду анализира и стопа незапослености становништва старијег од 15 година, уочава се да је од 2009. до 2013. године била у константном расту, који је прекинут 2013. године када је остварен пад који је настављен и у наредној, 2014. години. Сходно наведеном, стопа незапослености у последњој посматраној години износи 19,4% на републичком нивоу, док је на покрајинском нивоу нешто виша и износи 20,4%.

Уколико се анализирају окрузи на нивоу АП Војводине, уочава се да је највиша стопа запослености забележена на нивоу Јужнобачког округа (44,2%) и ово је уједно и једини округ на нивоу ког је стопа запослености изнад покрајинског просека (40,8%). Сви остали окрузи бележе нижу запосленост од покрајинске, при чему је најнижа стопа запослености забележена на нивоу Јужнобанатског и Севернобанатског округа (38,3%).

Такође, на нивоу округа је ситуација слична и у погледу стопе незапослености, с обзиром да је најнижа стопа незапослености забележена на нивоу Јужнобачког округа (18,7%), док је највиша незапосленост забележена на нивоу Јужнобанатског округа (24,2%). Поред Јужнобачког округа, ниже стопе незапослености од покрајинског нивоа, забележене су и у случају Севернобачког и Сремског округа (20,0%).

На основу наведених стопа и анализе истих за ниво округа АП Војводине уочава се да је ситуација најповољнија на нивоу Јужнобачког округа, док је ситуација најнеповољнија на нивоу Јужнобанатског округа.

На нивоу Републике Србије, просечна нето зарада је у 2014. години износила 44.530 РСД, док је на нивоу АП Војводине износила 43.092 РСД. Уколико се посматрају окрузи АП Војводине, највиша нето зарада у износу од 47.315 РСД забележена је на нивоу Јужнобачког округа, док је најнижа зарада у износу од 38.653 РСД забележена на нивоу Севернобанатског округа. Важно је напоменути и да Јужнобачки и Јужнобанатски округ једини бележе нето зараду која је виша од покрајинског просека, док осталих пет округа у 2014. години бележе нижу зараду.

---

Због упоредивости података за 2014. и 2015. годину, подаци за 2014. годину су ревидирани, применом система оцењивања који је уведен у 2015. години.

## II. Резиме улагања у Програм развоја АПВ

Акциони план за реализацију Програма развоја АП Војводине 2014-2020. обухвата 247 пројеката. У 2014. години, према добијеним подацима од стране подносилаца пројеката утрошено је укупно **9.428.471.795,99** динара, а од тога, из буџета АПВ **5.912.677.243,80** динара односно **62,71 %**, а **3.515.794.552,19** динара, односно **37,29 %** из осталих извора (График 1). Од осталих извора, највећи део се односи на средства ЕУ и учешћа локалних самоуправа.



### 2.1. Улагања по приоритетима Програма развоја АП Војводине од 2014-2020 у 2014. години

Програм развоја АП Војводине од 2014-2020. године дефинише четири приоритета са којима је усаглашен и Акциони план за реализацију Програма развоја АП Војводине и по којима је праћена реализација пројеката из Акционог плана.

Приоритети:

П1: Развој људских ресурса

П2: Развој инфраструктуре и услова за пристојан живот и рад

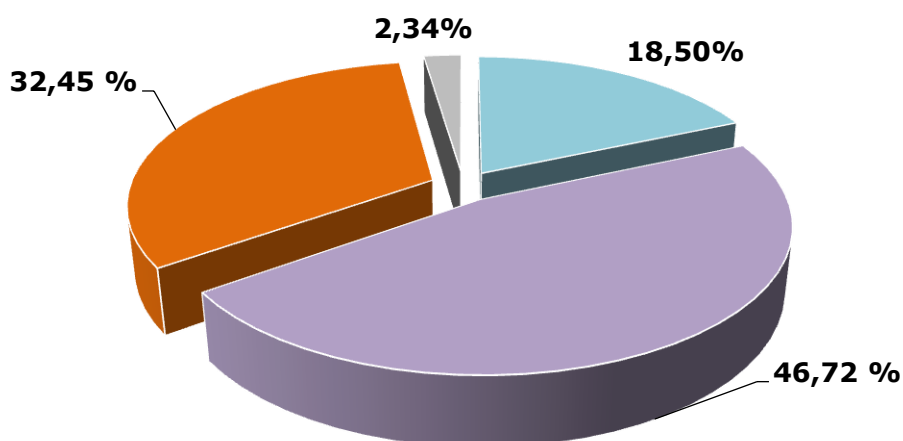
П3: Одрживи привредни раст

П4: Развој институционалне инфраструктуре

### T1: Улагања према приоритетима и изворима финансирања

	Учешће	Уложено укупно	Буџет АПВ	Остали извори
<b>ПРИОРИТЕТ I</b>	18,50 %	1.744.194.825,43	872.649.252,85	871.545.572,58
<b>ПРИОРИТЕТ II</b>	46,72 %	4.404.663.323,93	2.128.997.196,27	2.275.666.127,66
<b>ПРИОРИТЕТ III</b>	32,45 %	3.059.084.300,23	2.699.984.448,28	359.099.851,95
<b>ПРИОРИТЕТ IV</b>	2,34 %	220.529.346,40	211.046.346,40	9.483.000,00
<b>У К У П Н О:</b>	<b>100,00 %</b>	<b>9.428.471.795,99</b>	<b>5.912.677.243,80</b>	<b>3.515.794.552,19</b>

### Г2. Улагања према приоритетима у 2014.



■ Приоритет I ■ Приоритет II ■ Приоритет III ■ Приоритет IV

### 2.2. Улагања према мерама и изворима финансирања у 2014.

У оквиру сваког приоритета дефинисане су и мере за њихову реализацију које представљају оквир за предлагање пројеката у Акционом плану.

#### ПРИОРИТЕТ 1: РАЗВОЈ ЉУДСКИХ РЕСУРСА

Укупно уложено: 1.744.194.824,43  
Буџет АП Војводине: 872.649.252,85  
Остали извори: 871.545.572,58

**Мере - Преглед реализованих средстава за активности из Акционог плана према мерама у оквиру Приоритета 1**

1.1. Развој људских ресурса	Укупно уложено: 687.695.006,43 Буџет АП Војводине: 465.341.351,43 Остали извори: 222.353.655,00
1.2. Повећање запошљивости незапослених лица и посебно угрожених категорија на тржишту рада (особе са инвалидитетом, дугорочно незапослени, Роми, млади, високообразованих, младих, талентованих лица)	Укупно уложено: 36.378.347,61 Буџет АП Војводине: 1.829.130,30 Остали извори: 34.549.217,58
1.3. Унапређење запошљивости радног контингента кроз унапређење стручности модернизацијом система образовања и обуке	Укупно уложено: 1.008.391.428,81 Буџет АП Војводине: 393.748.728,81 Остали извори: 614.642.700,00
1.4. Образовање сеоског становништва	Укупно уложено: 4.631.505,00 Буџет АП Војводине: 4.631.505,00 Остали извори:

**Табела:** Резиме улагања по мерама у оквиру Приоритета 1 - број пројеката према статусу

Мера	Број пројеката према статусу		
	Завршен	У току	Није почео
1.1	-	3	1
1.2	1	3	3
1.3	-	4	-
1.4	-	-	2
	<b>1</b>	<b>10</b>	<b>6</b>

\*статус пројекта „Није почео“ укључује и пројекте који су у почетној фази.

**Табела:** Пројекат из оквира Приоритета 1 са највећим износом издвојених средстава (укупно и по изворима средстава)

Мера	Назив пројекта и подносилац	Средства
1.3.	Модернизација образовно - васпитног рада у АПВ А) Подршка програма и пројеката у области основног и средњег образовања у АПВ у 2014. години у циљу модернизације образовно - васпитног рада Б) Могућности коришћења ЕУ фондова у области образовања В) Сајам образовања - Путокази Г) Стручно усавршавање запослених у образовно - васпитним установама у АПВ Д) Регресирање превоза ученика средњих школа Ђ) Подршка програма и пројеката у области ученичког стандарда у АПВ у 2014. години у циљу његове модернизације Е) Бесплатни уџбеници у области основног образовања у АПВ" Подносилац: ПС за образовање, прописе, управу и националне мањине – националне заједнице	Укупна средства: <b>852.636917,51</b> Буџет АПВ: <b>237.994.217,51</b> Остали извори: <b>614.642.700,00</b>

**Табела:** Најзначајнији остварени резултати кроз пројекте реализоване у оквиру Приоритета 1

Резултати пројектних активности	Вредност	Мера
Додељене су субвенције за запошљавање и samozapošljavanje	1.990	1.1.
Суфинансирани су програми и мере активне политике запошљавања	1.850	1.1.
Основан је Регионални едукативни центар Зрењанин	1	1.2.
Обучена су незапослена лица	1.457	1.2.
Отворена су нова радна места (уговори о раду и samozapošljavanje)	42	1.2.
Креиран нови програм обуке за дефицитарна занимања	1	1.2.
Развијен систем за учење на даљину	1	1.2.
Отворена предузећа коришћењем подстицајних средстава	5	1.2.
Уведена је двојезична настава на српском и енглеском језику у установама основног образовања и васпитања	13	1.3.

## ПРИОРИТЕТ 2: РАЗВОЈ ИНФРАСТРУКТУРЕ И УСЛОВА ЗА ПРИСТОЈАН ЖИВОТ И РАД

**Укупно уложено: 4.404.663.323,93**  
**Буџет АП Војводине: 2.128.997.196,27**  
**Остали извори: 2.275.666.127,66**

### Мере - Преглед реализованих средстава за активности из Акционог плана према мерама у оквиру Приоритета 2

2.1. Обезбеђење услова за динамичан раст инвестиционе активности у циљу повећања запослености	Укупно уложено: 390.014.119,33 Буџет АП Војводине: 253.760.594,33 Остали извори: 136.253.524,51
2.2. Побољшање квалитета живота на селу у циљу заустављања трендова депопулације и повећања запослености	Укупно уложено: 69.190.448,67 Буџет АП Војводине: 64.190.448,67 Остали извори: 5.000.000,00
2.3. Унапређење животног стандарда кроз једнак приступ социјалним услугама, обезбеђење пуне друштвене укључености и партиципативности свих грађана;	Укупно уложено: 913.052.507,55 Буџет АП Војводине: 883.501.890,55 Остали извори: 29.550.618,00
2.4. Унапређење културних и спортских садржаја у локалним самоуправама у циљу повећања животног стандарда становништва и њихове атрактивности, посебно за младе.	Укупно уложено: 54.630.083,45 Буџет АП Војводине: 53.697.855,18 Остали извори: 932.228,27
2.4.1. Унапређење спортских садржаја и садржаја за младе у локалним самоуправама у циљу повећања животног стандарда становништва и њихове атрактивности, посебно за младе	Укупно уложено: 181.046.898,36 Буџет АП Војводине: 181.046.898,36 Остали извори: 0
2.5. Успостављање интегралног планирања и коришћења водних ресурса, каналске мреже и подсистема;	Укупно уложено: Буџет АП Војводине: Остали извори:
2.6. Изградња водоводне инфраструктуре у циљу подизања животног стандарда становништва и заштите животне средине;	Укупно уложено: Буџет АП Војводине: Остали извори:
2.7. Развој информационо-комуникационих технологија	Укупно уложено: 833.000,00 Буџет АП Војводине: 833.000,00 Остали извори: 0

2.8. Унапређење и управљање животном средином	Укупно уложено: 2.117.704.965,00 Буџет АП Војводине: 112.704.965 Остали извори: 2.005.000.000,00
2.9. Унапређење заштите становништва у кризним ситуацијама у циљу подизања квалитета живота грађана и имиџа региона	Укупно уложено: 375.828.908,73 Буџет АП Војводине: 363.182.400,00 Остали извори: 12.646.508,73
2.10. Инфраструктурна обнова и модернизација урбаних центара у циљу развоја полицентричне структуре	Укупно уложено: 298.011.136,33 Буџет АП Војводине: 214.418.052,18 Остали извори: 83.563.084,15

**Табела:** Резиме улагања по мерама у оквиру Приоритета 2 - број пројеката према статусу

Мера	Број пројеката према статусу		
	Завршен	У току	Није почео*
2.1.	2	5	8
2.2.	2	2	6
2.3.	2	23	6
2.4.	-	7	9
2.4.1	-	2	-
2.5.	-	-	11
2.6.	-	-	8
2.7.	-	3	3
2.8.	1	12	10
2.9.	-	5	5
2.10.	-	6	15
<b>Укупно</b>	<b>7</b>	<b>65</b>	<b>81</b>

\*статус пројекта „Није почео“ укључује и пројекте који су у почетној фази.

**Табела:** Пројекат из оквира Приоритета 2 са највећим износом издвојених средстава (укупно и по изворима средстава):

Мера	Назив пројекта и подносилац	Средства
2.3.	ПРОГРАМ демографског развоја АПВ - новчана помоћ породици у којој се роди треће дете  Подносилац: Покрајински секретаријат за здравство, социјалну политику и демографију	Укупна средства: <b>367.872.000,00</b> Буџет АПВ: <b>367.872.000,00</b> Остали извори: 0

**Табела:** Најзначајнији остварени резултати кроз пројекте реализоване у оквиру приоритета 2

Резултати пројектних активности	Вредност	Мера
Реконструисани прекогранични прелази	2	2.1.
Постављена саобраћајна сигнализација у зонама образовних установа (број пројеката)	11	2.1.
Измештена аутобуска стајалишта са саобраћајних трака	5	2.1.
Изграђене бициклистичке и пешачко-бициклистичке стазе	9	2.1.
Обезбеђен део пројектно-техничке документације за изградњу пруге Сегедин-Суботица-Баја са српске стране	4	2.1.

Обезбеђен део пројектно-техничке документације за изградњу пруге Сегедин-Суботица-Баја са мађарске стране	4	2.1.
Израђена је заједничка стратегија развоја туризма румунско-српског канала Бегеј са Акционим планом	1	2.1.
Израђена је студија изводљивости марине у Клеку	1	2.1.
Израђена су три Пројектна задатка (Terms of References)	3	2.1.
Уграђени су котлови на биомасу за производњу топлотне енергије	7	2.2.
Изграђени и реконструсани локални путеви и улице у општини Тител (у метрима)	21.150	2.2.
Укључене су нове библиотеке у библиотечку мрежу АПВ	2	2.2.
Финансијски су подржане специјализоване организације за лица са посебним потребама	11	2.3.
Основан Центар који покрива територију 3 округа у АПВ	1	2.3.
Повећан број деце на смештају у хранитељским породицама	754	2.3.
Финансијски подржане породице са трећим новорођеним дететом	2.100	2.3.
Финансијски су подржане НВО које делују у области здравствене, социјалне и борачко-инвалидске заштите и области демографије	78	2.3.
Унапређен рад здравствених услуга увођењем е-услуга (РИС)	9	2.3.
Унапређена заштита хипертензивних трудница коришћењем апарата за 24 час. мониторинг - набављено 7 апарата (број прегледаних трудница)	3.106	2.3.
Уведен програм неонаталног скрининга на цистичну фиброзу на територији АПВ- 10 обучених лекара (број обухваћене новорођенчади)	15.471	2.3.
Унапређена је превенција и лечење компликација шећерне болести на очима набавком комбиноване машине за факоемулзивијацију и витректомију, 2 индиректна офталмоскопа, 5 безконтактних лупа и шпалт лампа са адаптером за диодни ласер (број прегледа)	914	2.3.
Реализован је програм раног откривања туберкулозе (број снимања)	26.775	2.3.
Извршена су капитална улагања у опрему у здравственим установама ( у 30 од 34 здравствене установе на територији АПВ уложена су средства за куповину опреме )	30	2.3.
Успостављене нове организационе јединице (центри за ментално здравље) при специјалној болници за психијатријске болести	2	2.3.
Израђено 7 извођачких пројеката за рехабилитацију Фрањевачког самостана у Бачу	1	2.4.
Изграђен Едукативни центар у подграђу тврђаве Бач	1	2.4.
Реализована планска и систематска конзервација и рестаурација слика из фонда Галерије слика "Сава Шумановић"	1	2.4.
Извршена је оптимизација мреже аутоматског мониторинга квалитета ваздуха (набављен је анализатор за азотне оксиде-аутоматска станица Суботица)	1	2.8.
Извршена процена стања животне средине на основу реализованог мониторинга	1	2.8.
Изградња суботичког регионалног система за управљање отпадом – фаза 1.	1	2.8.
Набављена основна средства и административни материјал за рибочуварску службу	15	2.8.
Ревитализација рибљих плодишта	7	2.8.
Санирани дивље депоније	6	2.8.
Реализован Програм „За чистије и зеленије школе у Војводини“ број васпитно-образовних установа	122	2.8.
Покренута изградња пречистача отпадних вода у Сремском округу	1	2.8.
Извршено биолошко сузбијање ларви комараца на територији АП Војводине (хиљада ха)	126	2.9.
Извршено опремање установа средњег образовања у АП Војводини (број пројеката)	125	2.10.
Инсталирана штедљива јавна расвета (број општина)	16	2.10.
Финансиране активности за смањење трошкова за енергенте на бази коришћења обновљивих извора енергије у установама на територији АП Војводине (број установа):	Укупно 21	2.10.
- Коришћење биомасе за производњу топлотне енергије у јавним установама	12	

- Коришћење соларне енергије за припрему топле потрошне воде у објектима јавне намене	9	
Успостављен јавни бесплатан приступ интернету, омогућена мултисекторска примена информационо-комуникационих технологија (број пројеката)	415	2.10.

### ПРИОРИТЕТ 3: ОДРЖИВИ ПРИВРЕДНИ РАСТ

**Укупно уложено: 3.059.084.300,23**  
**Буџет АП Војводине: 2.699.984.448,28**  
**Остали извори: 359.099.851,95**

#### Мере - Преглед реализованих средстава за активности из Акционог плана према мерама у оквиру овог приоритета

3.1. Стварање подстицајног амбијента за раст и развој предузетништва и малих и средњих предузећа	Укупно уложено: 391.982.775,25 Буџет АП Војводине: 250.153.501,00 Остали извори: 141.829.274,25
3.2. Очување постојећег нивоа запослености;	Укупно уложено: 1.480.000,00 Буџет АП Војводине: 0 Остали извори: 1.480.000,00
3.3. Унапређење сарадње и повезивања/кластери;	Укупно уложено: Буџет АП Војводине: Остали извори:
3.4. Повећање запослености кроз развој и интензивирање руралне економске делатности са фокусом на пољопривредну производњу и агроиндустрију	Укупно уложено: 2.500.821.525,98 Буџет АП Војводине: 2.285.030.947,28 Остали извори: 215.790.577,7
3.5. Повећање запослености кроз развој непољопривредних делатности на селу; активности у току	Укупно уложено:0 Буџет АП Војводине:0 Остали извори:0
3.6. Смањење незапослености кроз развој и промоцију туризма, посебно у руралним подручјима	Укупно уложено: 22.300.000,00 Буџет АП Војводине: 22.300.000,00 Остали извори: 0
3.7. Повећање одрживог енергетског развоја кроз повећање коришћења обновљивих извора енергије	Укупно уложено: 142.500.000,00 Буџет АП Војводине: 142.500.000,00 Остали извори: 0

**Табела:** Резиме улагања по мерама у оквиру Приоритета 3 - број пројеката према статусу

Мера	Број пројеката према статусу		
	Завршен	У току	Није почео*
3.1.	4	16	9
3.2.	7	-	-
3.3.	-	-	3
3.4.	-	11	6
3.5.	-	-	2
3.6.	-	3	8
3.7.	-	1	12
	<b>11</b>	<b>31</b>	<b>40</b>

\*статус пројекта „Није почео“ укључује и пројекте који су у почетној фази.



**Табела:** Пројекат из Приоритета 3 са највећим износом издвојених средстава (укупно и по изворима средстава)

Мера	Назив пројекта и подносилац	Средства
3.4.	Програми подршке мерама за унапређење и коришћење пољопривредног земљишта у АПВ Програм заштите, уређења и коришћења пољопривредног земљишта на територији АП Војводине у 2014.години  Подносилац: Покрајински секретаријат за пољопривреду, водопривреду и шумарство	Укупна средства:  <b>1.022.369.936,38</b> Буџет АПВ: <b>1.022.369.936,38</b> Остали извори: 0

**Табела:** Остварени резултати кроз пројекте реализоване у оквиру Приоритета 3

Резултати пројектних активности	Вредност	Мера
Сертификација Јединица локалне самоуправе – добро пословно окружење (број локалних самоуправа)	6	3.1.
Отворени нови погони и запослени радници	3+188	3.1.
Додељена средства предузетницима, микро и малим правним лицима за субвенционисање трошкова набавке машина и опреме	262	3.1.
Додељена бесповратна средства ЛС у АПВ за реализацију пројекта инфраструктурног опремања у индустријским зонама (лс)	9	3.1.
Додељена средства за субвенционисање трошкова за материјалну имовину (компанија Сваровски)	1	3.1.
Подржана пољопривредна газдинстава за повећање сточног фонда и побољшање квалитета млека и меса		3.4.
Остварено подизање информисаности и конкурентности пољопривредних газдинстава		3.4.
Реализована инвентаризација и праћење присуства штетних организама, редукација примене хемијских препарата, смањивање остатака пестицида у земљишту		3.4.
Израђене процедуре за уношење, одржавање и анализирање просторних података којима располаже Покрајински секретаријат за пољопривреду, водопривреду и шумарство		3.4.
Смањен број и површина необрађених површина земљишта, и повећање ниских прихода старачких газдинстава (број корисника)	2.952	3.4.
Извршено побољшање квалитета земљишта коришћењем подстицаја за куповину ђубрива		3.4.
Унапређено стање популације дивљачи и њених станишта на територији АП Војводине		3.4.
Реализовано кредитирање куповине нове погонске и прикључне пољопривредне механизације (број уговора)	261	3.4.
Реализовано кредитирање набавке пчелињих ројева, кошница и опреме за пчеларство	27	3.4.
Реализовано кредитирање подизања вишегодишњих засада воћа и винове лозе и постављања противградне мреже	24	3.4.
Реализовано кредитирање производње под заштићеним простором (пластеници, стакленици) и опреме у њима	11	3.4.
Подржани пројекти предузетника, микро и малих правних лица као и невладиног сектора од интереса за развој и ревитализацију послова који се сматрају уметничким и старим занатима	171	3.6.
Додељена средства за изградњу првог јавног складишта за биомасу у Пригревици, општина Апатин	1	3.7.

**ПРИОРИТЕТ 4: РАЗВОЈ ИНСТИТУЦИОНАЛНЕ ИНФРАСТРУКТУРЕ**

**Укупно уложено: 220.529.346,40**  
**Буџет АП Војводине: 211.046.346,40**  
**Остали извори: 9.483.000,00**

**Мере - Преглед реализованих средстава за активности из Акционог плана према мерама у оквиру овог приоритета**

4.1. Развој институционалног оквира у циљу смањења регионалних разлика	Укупно уложено: 21.007.800,00 Буџет АП Војводине: 15.933.800,00 Остали извори: 5.074.000,00
4.2. Афирмација стратешког планирања развоја	Укупно уложено: 76.159.962,20 Буџет АП Војводине: 71.750.962,20 Остали извори: 4.409.000,00
4.3. Ефикасније коришћење постојећих ресурса у циљу равномерног регионалног развоја	Укупно уложено: 110.396.618,00 Буџет АП Војводине: 110.396.618,00 Остали извори: 0

**Табела:** Улагање по мерама у оквиру Приоритета 4 – укупно и по изворима средстава

Мера	Број пројеката према статусу		
	Завршен	У току	Није почео*
4.1	1	2	4
4.2	1	9	11
4.3	1	1	-
	<b>3</b>	<b>12</b>	<b>15</b>

\*статус пројекта „Није почео“ укључује и пројекте који су у почетној фази.

**Табела:** Пројекат из оквира Приоритета 4 са највећим износом издвојених средстава (укупно и по изворима средстава)

Мера	Назив пројекта и подносилац	Средства
4.3.	Програм доделе бесповратних средстава Покрајинског секретаријата за финансије за учешће у суфинансирању пројекта, који се финансирају из фондова Европске уније  Подносилац: Покрајински секретаријат за финансије	Укупна средства: <b>110.396.618,00</b> Буџет АПВ: <b>110.396.618,00</b> Остали извори: 0,00

**Табела:** Најзначајнији резултати остварени кроз пројекте реализоване у оквиру Приоритета 4

<b>Резултати пројектних активности</b>	<b>Вредност</b>	<b>Мера</b>
Уведен информациони систем „Му пројект“	1	4.1.
Уведен Систем 48 сати	2	4.1.
Уведен електронски прозивни систем	2	4.1.
Уведен систем електронског гласања у органима скупштине и већа ЛС	8	4.1.
Израђен софтвер "Планови потреба за енергијом и енергетске личне карте општина АП Војводине"		4.1.
Израђена стратешка развојна документа локалних самоуправа	12	4.1.
Израђен акциони план за биомасу у АП Војводини		4.1.
Израђен просторни план подручја посебне намене специјалног резервата природе "Слано Копово"	1	4.2.
Израђен просторни план подручја посебне намене Специјалног резервата природе „Тителски брег“	1	4.2.
Израђен просторни план подручја посебне намене „Суботичке пустаре и језера“	1	4.2.
Легализација софтвера	1	4.2.
Додељена бесповратна средства Покрајинског секретаријата за финансије за учешће у суфинасирању пројеката који се финансирају из фондова Европске уније	44	4.3.



Република Србија  
Аутономна покрајина Војводина

**Покрајинска влада**

**КООРДИНАЦИОНО ТЕЛО ЗА РЕАЛИЗАЦИЈУ ПРОГРАМА  
РАЗВОЈА АП ВОЈВОДИНЕ**

**ИЗВЕШТАЈ О РЕАЛИЗАЦИЈИ ПРОЈЕКТА  
ИЗ АКЦИОНОГ ПЛАНА  
ПРОГРАМА РАЗВОЈА АП ВОЈВОДИНЕ 2014-2020.  
ЗА 2015. ГОДИНУ**

Нови Сад, мај 2016.

## Садржај

### Приоритети Програма развоја АП Војводине 2014-2020. са мерама

#### Увод

#### I. Макроекономски оквир

#### II. Резиме улагања

### Приоритети Програма развоја АП Војводине 2014-2020. са мерама

#### **1. ПРИОРИТЕТ: РАЗВОЈ ЉУДСКИХ РЕСУРСА**

- 1.1. Развој људских ресурса;
- 1.2. Повећање запошљивости незапослених лица и посебно угрожених категорија на тржишту рада (особе са инвалидитетом, дугорочно незапослени, Роми, млади, високообразованих, младих, талентованих лица);
- 1.3. Унапређење запошљивости радног континента кроз унапређење стручности модернизацијом система образовања и обуке;
- 1.4. Образовање сеоског становништва.

#### **2. ПРИОРИТЕТ: РАЗВОЈ ИНФРАСТРУКТУРЕ И УСЛОВА ЗА ПРИСТОЈАН ЖИВОТ И РАД**

- 2.1. Обезбеђење услова за динамичан раст инвестиционе активности у циљу повећања запослености;
- 2.2. Побољшање квалитета живота на селу у циљу заустављања трендова депопулације и повећања запослености;
- 2.3. Унапређење животног стандарда кроз једнак приступ социјалним услугама, обезбеђење пуне друштвене укључености и партиципативности свих грађана;
- 2.4. Унапређење културних и спортских садржаја у локалним самоуправама у циљу повећања животног стандарда становништва и њихове атрактивности, посебно за младе;
- 2.4.1. Креирање и спровођење спортских и омладинских политика у циљу унапређења јавног здравља и квалитета живота, посебно младих;
- Јавно здравље, здрави стилови живота и слободно време, посебно младих;
- 2.5. Успостављање интегралног планирања и коришћења водних ресурса, каналске мреже и подсистема;
- 2.6. Изградња водоводне инфраструктуре у циљу подизања животног стандарда становништва и заштите животне средине;
- 2.7. Развој информационо-комуникационих технологија;
- 2.8. Унапређење и управљање животном средином;
- 2.9. Унапређење заштите становништва у кризним ситуацијама у циљу подизања квалитета живота грађана и имица региона;
- 2.10. Инфраструктурна обнова и модернизација урбаних центара у циљу развоја полицентричне структуре.

#### **3. ПРИОРИТЕТ: ОДРЖИВИ ПРИВРЕДНИ РАСТ**

- 3.1. Стварање подстицајног амбијента за раст и развој предузетништва и малих и средњих предузећа;
- 3.2. Очување постојећег нивоа запослености;
- 3.3. Унапређење сарадње и повезивања/кластери;
- 3.4. Повећање запослености кроз развој и интензивирање руралне економске делатности са фокусом на пољопривредну производњу и агроиндустрију;
- 3.5. Повећање запослености кроз развој непољопривредних делатности на селу;
- 3.6. Смањење незапослености кроз развој и промоцију туризма, посебно у руралним подручјима;
- 3.7. Повећање одрживог енергетског развоја кроз повећање коришћења обновљивих извора енергије.

#### **4. ПРИОРИТЕТ: РАЗВОЈ ИНСТИТУЦИОНАЛНЕ ИНФРАСТРУКТУРЕ**

- 4.1. Развој институционалног оквира у циљу смањења регионалних разлика;
- 4.2. Афирмација стратешког планирања развоја;
- 4.3. Ефикасније коришћење постојећих ресурса у циљу равномерног регионалног развоја.

## Увод

Скупштина АП Војводине је на седници одржаној 04. априла 2014. године, Одлуком 01 број: 3-1/2014 (Службени лист АПВ 13/2014 од 4. априла 2014), усвојила **Програм развоја АП Војводине 2014 - 2020. године са Акционим планом за реализацију приоритета из Програма развоја АП Војводине 2014-2020.**

Интегрални део Програма развоја АП Војводине 2014-2020. године представљају приоритети и мере развојне политике АП Војводине, чије испуњење за циљ има смањење регионалних диспаратитета у АП Војводини у економској, социјалној и еколошкој димензији.

Сходно наведеном, приоритети су формулисани као:

Приоритет 1: РАЗВОЈ ЉУДСКИХ РЕСУРСА

Приоритет 2: РАЗВОЈ ИНФРАСТРУКТУРЕ И УСЛОВА ЗА ПРИСТОЈАН ЖИВОТ И РАД

Приоритет 3: ОДРЖИВИ ПРИВРЕДНИ РАСТ

Приоритет 4: РАЗВОЈ ИНСТИТУЦИОНАЛНЕ ИНФРАСТРУКТУРЕ

На основу дефинисаних приоритета и мера, покрајински секретаријати Владе АП Војводине, регионалне развојне агенције Срем, Банат и Бачка, као и релевантне институције Владе АП Војводине, предложили су пројекте који су садржани у Акционом плану за реализацију приоритета из Програма развоја АП Војводине 2014-2020. године. Акционим планом се дефинишу пројекти, надлежности, рокови и финансијски оквир дефинисаних пројеката. Реализација пројеката дефинисаних у Акционом плану има за циљ да смањи постојеће регионалне диспаратите на покрајинском нивоу, стога је њихово адекватно планирање, спровођење и евалуација од пресудне важности за реализацију самог Програма развоја АП Војводине 2014-2020 и доприноси реализацији њеног основног циља.

**Акциони план** је иницијално дефинисан за временски оквир 2014-2017. године и представља матрицу приоритетних предлога пројеката са активностима, роковима и буџетима предложеним од стране надлежних институција.

Израда годишњег Извештаја о реализацији пројеката из Акционог плана Програма развоја АП Војводине 2014.-2020. године, за 2015. годину, у складу са закључцима Координационог тела за реализацију Програма развоја АП Војводине, са VII, VIII, IX и X седнице, је поверена Агенцији за регионални развој АП Војводине д.о.о. Нови Сад.

Извештај је припремљен на основу инпута свих покрајинских секретаријата, управа, органа и служби, који су податке везане за реализацију програма развоја Аутономне покрајине Војводине, доставили Служби за реализацију програма развоја Аутономне покрајине Војводине која је исте доставила Агенцији за регионални развој АП Војводине д.о.о. Нови Сад. Агенција је сачинила збирни Преглед Извештаја о реализацији пројеката из Акционог плана Програма развоја АП Војводине 2014-2020. године, у 2015. години, као основу за израду Извештаја.

С обзиром на ограничења у обухвату података у погледу немогућности да се подаци добију непосредно из информационог система Секретаријата за финансије АПВ, потребно је имати одређену резерву у погледу апсолутне тачности података који су унети у иницијалне табеле (курс ЕУР се може разликовати у односу на сам дан трансакције у односу на 31.12.2015., урачунавање појединих износа више пута код различитих секретаријата или институција и сл.), податак да су многи пројекти вишегодишњи и да је самим тим финансијска реализација истих обухваћена у више година и сл.

У складу са наведеним, годишњи Извештај о реализацији пројеката из Акционог плана АП Војводине 2014-2020, за 2015. годину даје преглед финансијских средстава утрошених у 2015. години за реализацију пројеката у оквиру поменутих категорија, као и структуру истих, са аспекта извора средстава по приоритетима и мерама.

## I. Макроекономски оквир

У 2015. години, на нивоу Републике Србије су забележена побољшања у погледу кретања важних макроекономских показатеља, БДП је остварио реалан раст од 0,8%, док је консолидовани фискални дефицит смањен на 3,7% БДП-а (са 6,6% БДП-а у 2014. години). Повољна ситуација огледа се и у случају нето страних директних инвестиција које у 2015. години износе 1,8 млрд ЕУР, односно 5,5% БДП-а, при чему су у поређењу са претходном годином оствариле раст за чак 45,9% (са 1.236,3 млрд ЕУР).

Уколико се посматра период 2010-2015. године, уочава се да је укупан БДП пролазио кроз фазе пада и раста, при чему је у 2015. години реално порастао, што описује и његова позитивна реална стопа раста од 0,7%. Такође, у последњој посматраној години, БДП износи 32.907,7<sup>2</sup> милиона ЕУР. За разумевање осцилација у кретању привредне активности у периоду 2010-2015. године потребно је узети у обзир и спољашње факторе који се у 2012. и 2015. години односе на суше, а у 2014. години на поплаве које су задесиле Републику Србију и последично утицале на смањење пољопривредне производње и пад производње угља и електричне енергије, респективно.

Према последњим доступним подацима о регионалном БДП-у за 2014. годину, БДП по глави становника на нивоу Републике Србије је износио 4.672 ЕУР, док је на нивоу АП Војводине био нешто виши и износио је 4.799 ЕУР. Такође је битно напоменути да АП Војводина генерише 27,4% националног БДП-а, при чему је испред ње само Београдски регион са 38,7% учешћа.

Бруто додата вредност (БДВ) АП Војводине износи 7,6 млрд. ЕУР и у највишем проценту се генерише из рударства, прерађивачке индустрије, снабдевања електричном енергијом, гасом и паром, снабдевања водом и управљања отпадним водама (32,3%), а такође су заступљени и сектори трговине, саобраћаја и услуга смештаја и исхране (18,0%). Наведени сектори генеришу преко половине БДП-а на нивоу Војводине.

У генерисању БДВ-а на покрајинском нивоу највише учествује Јужнобачки округ, са 43,2% учешћа, затим Сремски (13,6%) и Јужнобанатски округ (12,9%). Наведена три округа чине скоро 70% укупног БДВ-а који је у 2014. години генерисан на нивоу Војводине.

У привреди Републике Србије 2014. године пословало је укупно 93.150 предузећа, од којих 97,1% спадају у мала предузећа која запошљавају до 50 запослених, 2,4% су средња предузећа која запошљавају од 50 до 250 лица и свега 0,5% су велика предузећа која запошљавају више од 250 лица. Та предузећа су укупно запошљавала 967.199 лица, од којих је 34,4% запослено у малим, 22,8% у средњим, а 42,7% у великим предузећима. Највећи број предузећа је своју главну делатност обављала у сектору трговине на велико и мало и поправка моторних возила (35,0%), затим у сектору прерађивачке индустрије (17,9%), у сектору стручних, научних, иновационих и техничких делатности (12,0%) итд. С друге стране, највећи број запослених је радило у сектору прерађивачке индустрије (31,4%), затим у сектору трговине на велико и мало и поправки моторних возила (19,6%), у сектору саобраћаја и складиштење (9,7%) итд.

Слична структура у свим наведеним категоријама забележена је и на нивоу Војводине. Од укупно 24.279 предузећа која у 2014. години послују у АП Војводини, 97,1% спадају у мала предузећа (0-49 запослених), 2,4% спадају у средња

---

<sup>2</sup> Прерачунато у Министарству финансија Републике Србије

предузећа (50-249 запослених) и 0,5% спадају у велика предузећа (250 и више запослених). Предузећа у АП Војводини запошљавају 236.722 лица од којих је 37,8% запослено у малим предузећима, 25,8% у средњим предузећима, а 36,5% у великим предузећима. Највећи број предузећа у АП Војводини је пословало у сектору трговине на велико и мало и поправка моторних возила (35,6%), затим у сектору прерађивачке индустрије (17,7%), у сектору стручних, научних, иновационих и техничких делатности (10,1%) итд. Ипак, највећи број лица је запослено у сектору прерађивачке индустрије (36,8%), сектору трговине на велико и мало и поправке моторних возила (19,9%) и у сектору пољопривреде, шумарства и рибарства (9,0%).

Предузетници у Републици Србији и АП Војводини, као форма организовања привредног друштва од стране једног физичког лица, заузимају значајно место у привреди када је реч о запослености, јер у 2014. години учествују са 17,7% у укупном броју запослених на републичком, односно са 19,2% у укупном броју запослених на покрајинском нивоу. На нивоу Републике Србије регистровано је 231.616 предузетника који запошљавају 207.748 лица, док је у АП Војводини регистровано 60.968 предузетника који запошљавају 56.431 лица. Посматрано по секторима, највише предузетника је своју основну делатност обављало у сектору трговина на велико и мало и поправка моторних возила (Република србија 27,7%, АП Војводина 27,7%), прерађивачка индустрија (Република србија 14,9%, АП Војводина 14,9%), саобраћај и складиштење (Република србија 12,2%, АП Војводина 12,0%) итд. С друге стране, највећи број запослених бележи сектор трговина на велико и мало и поправка моторних возила (Република србија 36,6%, АП Војводина 35,2%), затим прерађивачка индустрија (Република србија 24,0%, АП Војводина 26,2%) и услуге смештаја и хране (Република србија 13,1%, АП Војводина 12,1%).

Последњи доступни подаци на нивоу округа АП Војводине, у вези са бројем привредних друштава, предузетника и удружења су из 2015. године. На основу анализираних података може се констатовати да је највећи број, како активних и новооснованих, тако и брисаних, односно угашених предузећа, забележен у Јужнобачком округу (45,7%, 49,3% и 44,0%, респективно). Најмањи број активних и новооснованих привредних друштава је забележен у Севернобанатском округу (4,8% односно 3,7%), а најмањи број брисаних, односно угашених привредних друштава, у Средњебанатском округу (3,4%). Највећи број активних, новооснованих и брисаних (угашених) предузетника такође је забележен у Јужнобачком округу (38,6%, 40,4% и 36,8%, респективно). С друге стране, најмањи број активних, новооснованих и брисаних (угашених) предузетника је забележен у Севернобанатском округу (5,2%, 5,8% и 5,5%, респективно).

Спољна трговина Републике Србије и АП Војводине у периоду 2004-2014. године се може поделити у две фазе. Прва фаза се односи на период до почетка избијања светске економске кризе, а друга фаза се односи на период након избијања исте. До 2009. године, укупна спољнотрговинска размена Републике Србије је расла по просечној годишњој стопи од 20,4%, док је у Војводини та просечна стопа износила 23,7%. У години када је глобална економска криза остварила свој зенит (2009), укупна спољнотрговинска размена је опала за 27,1% на републичком, односно 27,2% на покрајинском нивоу. Након 2009. године па све до 2014. године, укупна спољнотрговинска размена расла је у просеку за 9,2% годишње на републичком и 10,4% годишње на покрајинском нивоу. Специфичност за свеукупну спољнотрговинску размену огледа се у чињеници да је на нивоу Републике Србије укупна вредност спољнотрговинске размене из 2008. године достигнута тек 2013. године, док је на нивоу АП Војводине она достигнута већ 2011. године. Такође, значајно је истаћи и да је до 2009. године у Републици Србији просечна годишња стопа раста извоза износила 27,6%, док је просечна стопа раста увоза износила 17,9%, а на нивоу Покрајине је износила 29,3% за извоз и 21,3% за увоз. Након 2009. године, просечна годишња стопа раста извоза на републичком нивоу је износила 13,8%, док је просечна стопа раста увоза износила 6,6%. На покрајинском



нивоу просечна годишња стопа раста извоза је износила 13,3% а увоза за 8,4%. Дакле, оно што је позитивно у спољнотрговинској размени Републике Србије и у оквиру ње АП Војводине, је чињеница да је просечна годишња стопа раста извоза виша од просечне годишње стопе раста увоза, како на републичком, тако и на покрајинском нивоу. Такође, за привреду Републике Србије је веома значајна и покривеност увоза извозом која је на републичком нивоу у периоду 2004-2014. године порасла са 32,8% на 72,0%, а на покрајинском са 41,0% на 81,5%.

Према последњим доступним подацима из 2013. године за спољну трговину по окрузима, може се утврдити у ком округу се одвија највећа спољнотрговинска активност, у ком округу је забележен највећи извоз, односно увоз и који округ остварује највећи спољнотрговински суфицит/дефицит. На основу анализе, утврђено је да се 50,9% спољнотрговинске активности АП Војводине одвија у Јужнобачком округу. С друге стране, најмањи обим спољнотрговинске активности се одвија у Западнобачком округу (3,7%). Највиша вредност извоза се остварује у Јужнобачком округу (37,5%), а затим следе Сремски (18,5%), Јужнобанатски округ (17,0%) итд, при чему се најнижа вредност извоза остварује на нивоу Западнобачког округа (5,6%).

Ситуација је слична и када се посматра остварени увоз, с тим што Јужнобачки округ доминира са 61,5% остварене вредности увоза. Највећи разлог је то што је централа Нафтне Индустрије Србије смештена управо у том округу. Најнижа вредност увоза се остварује у Западнобачком округу (2,2%). Покривеност увоза извозом највиша је у Западнобачком округу (200,8%) што указује на чињеницу да се у том округу остварује виша вредност извоза у односу на увоз. Најнижа покривеност увоза извозом је у Јужнобачком округу (48,2%), што значи да је вредност увоза виша у односу на вредност извоза. Спољнотрговински дефицит се остварује у Јужнобачком и Севернобачком округу, при чему спољнотрговински суфицит који се остварује на нивоу Средњебанатског, Севернобанатског, Јужнобанатског, Западнобачког и Сремског округа није довољан да би се покрио спољнотрговински дефицит који се остварује на нивоу Јужнобачког округа.

Ситуација на тржушту рада Републике Србије, односно АП Војводине, може се сагледати на основу анализе стопе запослености и незапослености за становништво старије од 15 година. Посматрано у временском оквиру 2010 - 2015. године, стопа запослености је на нивоу Републике Србије, као и на нивоу АП Војводине, била у константном паду, да би у 2013. години остварила раст, који је настављен и у 2014<sup>3</sup>. години. У последњој посматраној, 2015. години, анализирана стопа заспослености износи 42,2% на републичком и 41,7% на покрајинском нивоу. Уколико се у истом периоду анализира и стопа незапослености становништва старијег од 15 година, уочава се да је до 2013. године бележила константни пораст, да би у 2013. години забележила пад који је настављен и у наредној, 2014. години. Стопа незапослености у последњој посматраној, 2015. години износи 17,9% на републичком нивоу, док је на покрајинском нивоу нешто нижа и износи 16,9%.

Уколико се у истом контексту анализирају и окрузи на нивоу АП Војводине, уочава се да је највиша стопа запослености за становништво старије од 15 година забележена на нивоу Севернобачког (44,9%) и Јужнобачког округа (44,3%). Ово су уједно и окрузи на нивоу којих је забележена стопа запослености изнад покрајинског нивоа (41,7%). Сви остали окрузи бележе нижу запосленост од покрајинске, при чему је најнижа стопа запослености забележена на нивоу Јужнобанатског округа (38,3%).

---

<sup>3</sup> У 2013. години извршена је ревизија узорка на основу Пописа из 2011. године, док је у 2014. години извршена ревизија узорка због преласка на кварталну периодичку истраживања. У 2015. години је извршена ревизија узорка због преласка на континуирану периодичку истраживања. Величина узорка је повећана и промењен је систем оцењивања. Због упоредивости података за 2014. и 2015. годину, подаци за 2014. годину су ревидирани, применом система оцењивања који је уведен у 2015. години.

Такође, на нивоу округа је ситуација слична и у погледу стопе незапослености за становништво старије од 15 година, с обзиром да је најнижа стопа незапослености забележена на нивоу Севернобачког округа (11,4%), док је највиша незапосленост забележена на нивоу Јужнобанатског и Западнобачког округа (21,0%). Поред Севернобачког округа, ниже стопе незапослености од покрајинског нивоа забележене су и у случају Севернобанатског (14,4%), Средњобанатског (15,2%) и Јужнобачког округа (15,9%).

На основу наведених стопа и анализе истих за ниво округа АП Војводине уочава се да је ситуација најповољнија на нивоу Севернобачког округа, док је ситуација најнеповољнија на нивоу Јужнобанатског округа.

На нивоу Републике Србије, просечна нето зарада је у 2015. години износила 44.432 РСД, док је на нивоу АП Војводине износила 43.050 РСД. Уколико се посматрају окрузи АП Војводине, највиша нето зарада у износу од 47.445 РСД забележена је на нивоу Јужнобачког округа, док је најнижа зарада у износу од 37.593 РСД забележена на нивоу Западнобачког округа. Важно је напоменути и да Јужнобачки и Јужнобанатски округ једини бележе нето зараду која је виша од покрајинског просека, док осталих пет округа у 2015. години бележе нижу зараду.

## II. Резиме улагања у Програм развоја АПВ

У 2015. години, према добијеним подацима од стране подносилаца пројеката утрошено је укупно **7.174.557.978,46** динара, а од тога, из буџета АПВ **6.201.941.691,61** динара, односно, **86,44 %**, а **972.616.286,85** динара, или **13,56 %** из осталих извора (График 3). Од осталих извора, највећи део се односи на средства ЕУ и учешћа локалних самоуправа



### 2.1. Улагања по приоритетима Програма развоја АП Војводине од 2014-2020. у 2015. години

Програм развоја АП Војводине од 2014-2020. године дефинише четири приоритета са којима је усаглашен и Акциони план за реализацију Програма развоја АП Војводине и по којима је праћена реализација пројеката из Акционог плана.

Приоритети:

П1: Развој људских ресурса

П2: Развој инфраструктуре и услова за пристојан живот и рад

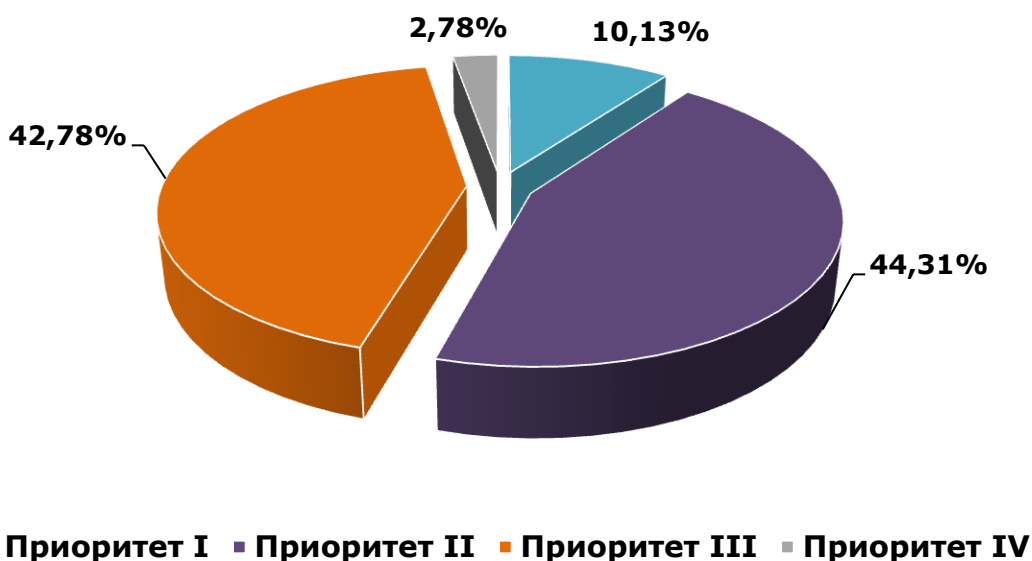
П3: Одрживи привредни раст

П4: Развој институционалне инфраструктуре

### T1: Улагања према приоритетима и изворима финансирања

	Учешће	Уложено укупно	Буџет АПВ	Остали извори
<b>ПРИОРИТЕТ I</b>	10,13 %	726.681.713,03	705.307.526,29	21.374.186,74
<b>ПРИОРИТЕТ II</b>	44,31 %	3.178.914.555,73	2.405.670.730,87	773.243.824,86
<b>ПРИОРИТЕТ III</b>	42,78 %	3.069.177.390,23	2.897.388.114,98	171.789.275,25
<b>ПРИОРИТЕТ IV</b>	2,78 %	199.784.319,47	193.575.319,47	6.209.000,00
<b>У К У П Н О:</b>	<b>100,00 %</b>	<b>7.174.557.978,46</b>	<b>6.201.941.691,61</b>	<b>972.616.286,85</b>

**Г4. Улагања према приоритетима у 2015.**



### 2.2. Улагања према мерама и изворима финансирања у 2015.

У оквиру сваког приоритета дефинисане су и мере за њихову реализацију које представљају оквир за предлагање пројеката у Акционом плану.

#### ПРИОРИТЕТ 1: РАЗВОЈ ЉУДСКИХ РЕСУРСА

Укупно уложено: 726.681.713,03  
Буџет АП Војводине: 705.307.526,29  
Остали извори: 21.374.186,74

**Мере - Преглед реализованих средстава за активности из Акционог плана према мерама у оквиру Приоритета 1**

1.1. Развој људских ресурса	Укупно уложено: 449.033.215,35 Буџет АП Војводине: 449.033.215,35 Остали извори: 0,00
1.2. Повећање запошљивости незапослених лица и посебно угрожених категорија на тржишту рада (особе са инвалидитетом, дугорочно незапослени, Роми, млади, високообразованих, младих, талентованих лица)	Укупно уложено: 25.503.316,77 Буџет АП Војводине: 4.129.130,30 Остали извори: 21.374.186,74
1.3. Унапређење запошљивости радног континента кроз унапређење стручности модернизацијом система образовања и обуке	Укупно уложено: 232.291.399,69 Буџет АП Војводине: 232.291.399,69 Остали извори: 0,00
1.4. Образовање сеоског становништва	Укупно уложено: 19.853.780,95 Буџет АП Војводине: 19.853.780,95 Остали извори: 0,00

**Табела:** Резиме улагања по мерама у оквиру Приоритета 1 - број пројеката према статусу

Мера	Број пројеката према статусу		
	Завршен	У току	Није почео
1.1	1	4	-
1.2	2	2	-
1.3	1	3	1
1.4	-	1	1
	<b>3</b>	<b>11</b>	<b>2</b>

\*статус пројекта „Није почео“ укључује и пројекте који су у почетној фази.

**Табела:** Пројекат из оквира Приоритета 1 са највећим износом издвојених средстава (укупно и по изворима средстава)

Мера	Назив пројекта и подносилац	Средства
1.1.	Средства за суфинансирање програма и мера активне политике запошљавања (стручна пракса, приправници, обуке у професионалним и радним вештинама и јавни радови)  Подносилац: ПС за привреду, запошљавање и равноправност полова	Укупна средства: <b>153.743.039,35</b> Буџет АПВ: <b>153.743.039,35</b> Остали извори: 0,00

**Табела:** Најзначајнији резултати остварени кроз пројекте реализоване у оквиру Приоритета 1

<b>Резултати пројектних активности</b>	<b>Вредност</b>	<b>Мера</b>
Додељене су субвенције за запошљавање и самозапошљавање – број корисника	1.296	1.1.
Суфинансирани су програми и мере активне политике запошљавања	1.148	1.1.
Додељене стипендије спортским талентима	50	1.1.
Обучена су незапослена лица – програм вођења каријере и образовањем до посла	2.000	1.2.
Отворена су нова радна места (уговори о раду и самозапошљавање)		1.2.
Креиран је нови програм обуке за дефицитарна занимања	1	1.2.
Уведен школски програм за предузетништво у школама	4	1.2.
Уведена је двојезична настава на српском и енглеском језику у установама предшколског, основног образовања и васпитања и гимназијама	25	1.3.
Завршена изградња новог објекта за студентски смештај - нето површине 5.602,23 m <sup>2</sup>	1	1.3.
Подигнут ниво знања ученика о репродуктивном здрављу кроз здравствено васпитање у школама	65	1.4.

## **ПРИОРИТЕТ 2: РАЗВОЈ ИНФРАСТРУКТУРЕ И УСЛОВА ЗА ПРИСТОЈАН ЖИВОТ И РАД**

**Укупно уложено: 3.178.914.555,73**  
**Буџет АП Војводине: 2.405.670.730,87**  
**Остали извори: 773.243.824,86**

### **Мере - Преглед реализованих средстава за активности из Акционог плана према мерама у оквиру Приоритета 2**

2.1. Обезбеђење услова за динамичан раст инвестиционе активности у циљу повећања запослености	Укупно уложено: 461.184.424,41 Буџет АП Војводине: 459.142.223,41 Остали извори: 2.042.201,00
2.2. Побољшање квалитета живота на селу у циљу заустављања трендова депопулације и повећања запослености	Укупно уложено: 100.655.863,88 Буџет АП Војводине: 61.551.100,00 Остали извори: 39.104.763,88
2.3. Унапређење животног стандарда кроз једнак приступ социјалним услугама, обезбеђење пуне друштвене укључености и партиципативности свих грађана;	Укупно уложено: 849.113.524,57 Буџет АП Војводине: 847.913.524,57 Остали извори: 1.200.000,00
2.4. Унапређење културних и спортских садржаја у локалним самоуправама у циљу повећања животног стандарда становништва и њихове атрактивности, посебно за младе.	Укупно уложено: 135.489.297,75 Буџет АП Војводине: 117.782.409,27 Остали извори: 17.706.888,48
2.4.1. Унапређење спортских садржаја и садржаја за младе у локалним самоуправама у циљу повећања животног стандарда становништва и њихове атрактивности, посебно за младе	Укупно уложено: 56.735.869,12 Буџет АП Војводине: 56.735.869,12 Остали извори: 0,00
2.5. Успостављање интегралног планирања и коришћења водних ресурса, каналске мреже и подсистема;	Укупно уложено: Буџет АП Војводине: Остали извори:

2.6. Изградња водовodne инфраструктуре у циљу подизања животног стандарда становништва и заштите животне средине;	Укупно уложено: Буџет АП Војводине: Остали извори:
2.7. Развој информационо-комуникационих технологија	Укупно уложено: 2.290.800,00 Буџет АП Војводине: 2.290.800,00 Остали извори:0
2.8. Унапређење и управљање животном средином	Укупно уложено: 703.403.853,97 Буџет АП Војводине: 93.995.095,37 Остали извори: 609.408.758,60
2.9. Унапређење заштите становништва у кризним ситуацијама у циљу подизања квалитета живота грађана и имиџа региона	Укупно уложено: 364.304.832,22 Буџет АП Војводине: 363.378.068,00 Остали извори: 926.764,22
2.10. Инфраструктурна обнова и модернизација урбаних центара у циљу развоја полицентричне структуре	Укупно уложено: 505.736.089,81 Буџет АП Војводине: 402.881.641,13 Остали извори: 102.854.448,68

**Табела:** Резиме улагања по мерама у оквиру Приоритета 2 - број пројеката према статусу

Мера	Број пројеката према статусу		
	Завршен	У току	Није почео*
2.1.	3	3	5
2.2.	1	5	5
2.3.	3	24	1
2.4.	-	10	1
2.4.1	-	2	-
2.5.	-	-	4
2.6.	-	1	3
2.7.	1	2	2
2.8.	3	10	7
2.9.	1	5	2
2.10.	2	8	11
<b>Укупно</b>	<b>14</b>	<b>70</b>	<b>41</b>

\*статус пројекта „Није почео“ укључује и пројекте који су у почетној фази.

**Табела:** Пројекат из оквира Приоритета 2 са највећим износом издвојених средстава (укупно и по изворима средстава):

Мера	Назив пројекта и подносилац	Средства
2.3.	Набавка два линеарна акцелератора са системом за планирање, РВ системом, дозиметријом и имобилизационим сетом, са адаптацијом простора и сиситемо за планирање, Институт за онкологију Војводине  Подносилац: Управа за капитална улагања АПВ	Укупна средства: <b>678.607.352,82</b> Буџет АПВ: <b>678.607.352,82</b> Остали извори: 0

**Табела:** Најзначајнији остварени резултати кроз пројекте реализоване у оквиру Приоритета 2

<b>Резултати пројектних активности</b>	<b>Вредност</b>	<b>Мера</b>
Примена технологија заснованих на обновљивим изворима енергије - број објеката где су уграђени котлови на биомасу за производњу топлотне енергије	9 објеката	2.2.
Број уграђених соларних постројења за припрему топле потрошне воде са рекуперацијом топлоте из лактофриза	43 објеката	2.2.
Дужина изграђених локалних путева	21.150 m	2.2.
Спроведена едукација запослених у покрајинским органима на тему родне равноправности у програмском буџету	97 учесника	2.3.
Одржан X камп толеранције младих	7 земаља учесница са 120 учесника	2.3.
Афирмација мултикултурализма и толеранције у Војводини	38 пројеката 3.033 учесника	2.3.
Реализација подршке програмима и пројектима у области инклузивног образовања и превенције раног напуштања формалног образовања	26 пројеката	2.3.
Оснивање и почетак рада Центра за породични смештај и усвојење - Суботица и Бела Црква	2	2.3.
Реализована финансијска подршка породицама за подстицање рађања	2.026 породица	2.3.
Реализована финансијска подршка невладиним организацијама које делују у области здравствене, социјалне и борачко-инвалидске заштите и области демографије	317 организација	2.3.
Реализован Програм раног откривања и праћења промена функција срца код хипертензивних трудница на територији АПВ	298 трудница 2.898 прегледа	2.3.
Реализован Програм неонаталног скрининга на цистичну фиброзу на територији АПВ	15.014 беба	2.3.
Реализована капитална улагања у здравствене установе на територији АПВ - куповина опреме, финансирање набавке медицинске опреме – између осталих и за Институт за плућне болести Војводине, Институт за кардиоваскуларне болести Војводине и Институт за онкологију Војводине	7 установа	2.3.
Изведени су радови на згради касарне ( Дом рудара ) у Врднику	1 објекат	2.4.
Завршено је опремање Едукативног центра и он је стављен у функцију као међународни едукативни пункт у области културног наслеђа , центар обједињене туристичке понуде општине Бач и центар будућег Дифузног музеја	1 објекат	2.4.
Извршени су конзерваторско-реставраторски радови на плафону, зидовима и паркету Свечане сале Народног музеја Панчева	1 објекат	2.4.
Формирана јединствена база података гранских и општинских спортских савеза, спортских организација, календара такмичења, спортских стручњака и стручњака у спорту	1	2.4.
Завршена изградња спортске хале у Сенти - нето површине 6.723,54 m <sup>2</sup>	1	2.4.1.
Реализован Програм „За чистије и зеленије школе у Војводини“	88 васпитно-образовних установа	2.8.
Извршена је оптимизација мреже аутоматског мониторинга квалитета ваздуха (набављен је анализатор за суспендоване честице-аутоматска станица Суботица)	1	2.8.
Извршена процена стања животне средине на основу реализованог мониторинга	1	2.8.



Набављене канте и контејнери за домаћинства у 9 општина АП Војводине	9 ЈЛС	2.8.
Извршена санација неадекватних одлагалишта и саниран парк у насељу Алибунар	4	2.8.
Површина на којој је извршено сузбијање амброзије у ха	250	2.8.
Извршено опремање тренажних центара за спортове: гимнастика, коњички спорт, рвање, пливање и ватерполо.	7 центара	2.10.
Број општина које су добиле средства за штедљиву јавну расвету	5	2.10.
Број установа које су добиле средства за штедљиву унутрашњу расвету	14	2.10.
Број установа које су добиле средства за повећање енергетске ефикасности у зградарству	19	2.10.
Број газдинстава која су уградила заливне системе	36	2.10.

### ПРИОРИТЕТ 3: ОДРЖИВИ ПРИВРЕДНИ РАСТ

**Укупно уложено: 3.069.177.390,23**  
**Буџет АП Војводине: 2.897.388.114,98**  
**Остали извори: 171.789.275,25**

#### Мере - Преглед реализованих средстава за активности из Акционог плана према мерама у оквиру овог приоритета

3.1. Стварање подстицајног амбијента за раст и развој предузетништва и малих и средњих предузећа	Укупно уложено: 348.116.686,25 Буџет АП Војводине: 200.650.012,00 Остали извори: 147.466.674,25
3.2. Очување постојећег нивоа запослености;	Укупно уложено: 1.110.000,00 Буџет АП Војводине: 0 Остали извори: 1.110.000,00
3.3. Унапређење сарадње и повезивања/кластери;	Укупно уложено: Буџет АП Војводине: Остали извори:
3.4. Повећање запослености кроз развој и интензивирање руралне економске делатности са фокусом на пољопривредну производњу и агроиндустрију	Укупно уложено: 2.516.447.488,98 Буџет АП Војводине: 2.503.673.488,98 Остали извори: 12.774.000,00
3.5. Повећање запослености кроз развој непољопривредних делатности на селу; активности у току	Укупно уложено:0 Буџет АП Војводине:0 Остали извори:0
3.6. Смањење незапослености кроз развој и промоцију туризма, посебно у руралним подручјима	Укупно уложено: 32.932.653,00 Буџет АП Војводине: 32.619.000,00 Остали извори: 313.653,00
3.7. Повећање одрживог енергетског развоја кроз повећање коришћења обновљивих извора енергије	Укупно уложено: 170.570.562,00 Буџет АП Војводине: 160.445.614,00 Остали извори: 10.124.948,00

**Табела:** Резиме улагања по мерама у оквиру Приоритета 3 - број пројеката према статусу

Мера	Број пројеката према статусу		
	Завршен	У току	Није почео*
3.1.	17	18	2
3.2.	6	1	-
3.3.	-	-	3
3.4.	-	7	2
3.5.	-	-	-
3.6.	-	4	2
3.7.	-	3	3
	<b>23</b>	<b>33</b>	<b>12</b>

\*статус пројекта „Није почео“ укључује и пројекте који су у почетној фази.

**Табела:** Пројекат из Приоритета 3 са највећим износом издвојених средстава (укупно и по изворима средстава)

Мера	Назив пројекта и подносилац	Средства
3.4.	Програми подршке мерама за унапређење и коришћење пољопривредног земљишта у АПВ Програм заштите, уређења и коришћења пољопривредног земљишта на територији АП Војводине у 2015.години  Подносилац: Покрајински секретаријат за пољопривреду, водопривреду и шумарство	Укупна средства: <b>1.306.239.058,45</b> Буџет АПВ: <b>1.306.239.058,45</b> Остали извори: 0

**Табела:** Најзначајнији резултати остварени кроз пројекте реализоване у оквиру Приоритета 3

Резултати пројектних активности	Вредност	Мера
Реализован менторинг новооснованих предузећа	7	3.1.
Реализоване услуге консалтинга за предузећа - 220 радних часова	44 предузећа	3.1.
Сprovedен поступак и додељен знак "Најбоље из Војводине" за производе	2	3.1.
Додељена средства предузетницима, микро и малим правним лицима за субвенционисање трошкова набавке машина и опреме	289	3.1.
Отворени погони у три општине у АП Војводини, 68 директно и 120 индиректно запослених радника	3 погона	3.1.
Основан кластер под називом Асоцијација за развој конкурентности - Кластери Војводине	1	3.3.
Уложена средства за побољшање квалитета пољопривредног земљишта		3.4.
Остварено подизање конкурентности пољопривредних газдинстава, повећање сточног фонда и побољшање квалитета млека и меса	1.138 корисника	3.4.
Остварено подизање информисаности и конкурентности пољопривредних газдинстава		3.4.
Реализована инвентаризација и праћење присуства штетних организама, редукација примене хемијских препарата, смањивање остатака пестицида у земљишту		3.4.
Извршено побољшање квалитета земљишта коришћењем подстицаја за куповину ђубрива		3.4.
Смањење необрађених површина и повећање ниских прихода старачких газдинстава	3.644 корисника	3.4.
Унапређено стање популације дивљачи и њених станишта на територији АП Војводине		3.4.
Додељена средства за изградњу првог јавног складишта за биомасу у Пригревици, општина Апатин	1	3.7.

**ПРИОРИТЕТ 4: РАЗВОЈ ИНСТИТУЦИОНАЛНЕ ИНФРАСТРУКТУРЕ**

**Укупно уложено: 199.784.319,47**

**Буџет АП Војводине: 193.575.319,47**  
**Остали извори: 6.209.000,00**

**Мере - Преглед реализованих средстава за активности из Акционог плана према мерама у оквиру овог приоритета**

4.1. Развој институционалног оквира у циљу смањења регионалних разлика	Укупно уложено: 32.479.501,50 Буџет АП Војводине: 30.679.501,50 Остали извори: 1.800.000,00
4.2. Афирмација стратешког планирања развоја	Укупно уложено: 121.218.141,80 Буџет АП Војводине: 116.809.141,80 Остали извори: 4.409.000,00
4.3. Ефикасније коришћење постојећих ресурса у циљу равномерног регионалног развоја	Укупно уложено: 46.086.676,17 Буџет АП Војводине: 46.086.676,17 Остали извори: 0,00

**Табела:** Улагање по мерама у оквиру Приоритета 4 – укупно и по изворима средстава

Мера	Број пројеката према статусу		
	Завршен	У току	Није почео*
4.1	2	3	1
4.2	3	8	7
4.3	1	-	-
	<b>6</b>	<b>11</b>	<b>8</b>

\*статус пројекта „Није почео“ укључује и пројекте који су у почетној фази.

**Табела:** Пројекат из оквира Приоритета 4 са највећим износом издвојених средстава (укупно и по изворима средстава)

Мера	Назив пројекта и подносилац	Средства
4.2.	Израда и реализација Акционог плана политике за младе у АПВ  Подносилац: Покрајински секретаријат за спорт и омладину	Укупна средства: <b>52.539.324,00</b> Буџет АПВ: <b>52.539.324,00</b> Остали извори: 0,00

**Табела:** Најзначајнији резултати остварени кроз пројекте реализоване у оквиру Приоритета 4

Резултати пројектних активности	Вредност	Мера
Израђен софтвер "Планови потреба за енергијом и енергетске личне карте општина АП Војводине" и уведен у све општине у АП Војводини	1	4.1.
Одржана Академија „Европски послови“ – специјалистички курс	30 учесника	4.1.
Израђен акциони план за биомасу у АП Војводини	1	4.2.
Израђен софтверски систем за подршку инспекцијског надзора	1	4.2.
Спроведен Програм доделе бесповратних средстава Покрајинског секретаријата за финансије за учешће у суфинасирању пројеката који се финансирају из фондова Европске уније	24 уговора	4.3.

## РЕЗИМЕ ИЗВЕШТАЈА ЗА 2014. И 2015. ГОДИНУ

У 2014. И 2015. години, према добијеним подацима од стране подносилаца пројеката утрошено је укупно **16.603.029.774,45** динара, а од тога, из буџета АПВ **12.114.618.935,41** динара, односно **72,97 %**, а **4.488.410.839,04** динара или **27,03 %** из осталих извора (График 5). Од осталих извора, највећи део се односи на средства ЕУ и учешћа локалних самоуправа.



**Т3: Укупно улагање према приоритетима и изворима финансирања**

	Учешће	Уложено укупно	Буџет АПВ	Остали извори
<b>ПРИОРИТЕТ I</b>	14,88 %	2.470.876.538,46	1.577.956.779,14	892.919.759,32
<b>ПРИОРИТЕТ II</b>	45,68 %	7.583.577.879,66	4.534.667.927,14	3.048.909.952,52
<b>ПРИОРИТЕТ III</b>	36,91 %	6.128.261.690,46	5.597.372.563,26	530.889.127,20
<b>ПРИОРИТЕТ IV</b>	2,53 %	420.313.665,87	404.621.665,87	15.692.000,00
<b>У К У П Н О :</b>	<b>100,00%</b>	<b>16.603.029.774,45</b>	<b>12.114.618.935,41</b>	<b>4.488.410.839,04</b>

